

СХЕМА СЕТЕЙ ВОДОСНАБЖЕНИЯ П. СЕРГЕЕВО







Водозаборная скважина
Q=10,0м³/ч

Водонапорная башня
W=25м³

Водозаборная скважина
Q=10,0м³/ч

УСЛОВНЫЕ ОБОЗНАЧЕНИЯ

-  Водозаборная скважина
-  Водонапорная башня
-  Водопроводный колодец
-  Перспективные сети В1

Инв. № подл.	Подп. и дата	В зам. инв. №

Изм.	Колуч.	Лист	№ док.	Подпись	Дата